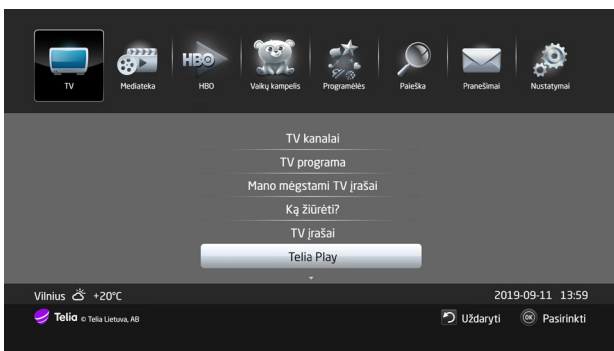


KAIP PRADĖTI NAUDOTIS „TELIA PLAY“?

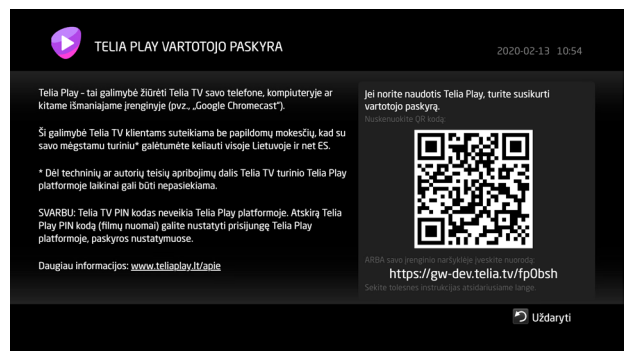


SUSIKURKITE „TELIA PLAY“ PASKYRĄ

1. Savo „Telia TV“ ekrane, TV kanalų arba Programėlių meniu, ieškokite punkto „Telia Play“. Spauskite ant šio punkto ir suveskite savo TV PIN kodą.



2. Susipažinkite su pateikta informacija ir savo mobiliuoju telefonu nuskanuokite pateiktą QR kodą arba suveskite nurodytą adresą.

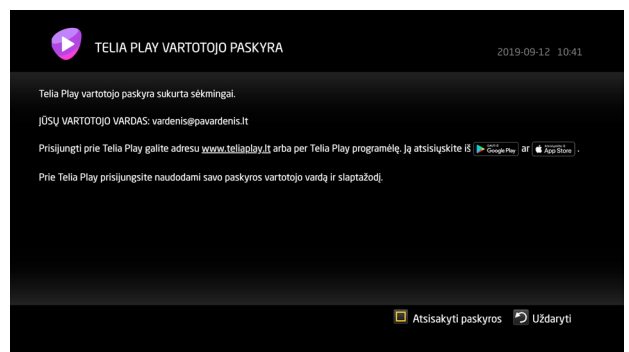


3. Atsidariusiame lange įrašykite norimą „Telia Play“ paskyros vartotojo vardą (el. paštą) ir slaptažodį, kuriuos naudosite prisijungimui prie „Telia Play“.



Svarbu:
susipažinkite su Taisyklėmis ir Privatumo politika ir spauskite „Sukurti paskyrą“.

4. Sėkmingai susikūrus paskyrai, gausite tai patvirtinantį el. laišką. Savo paskyros statusą taip pat matysite savo Telia TV ekrane.



ATSISIŪSKITE „TELIA PLAY“ PROGRAMĖLĘ

„Telia Play“ programėlę galima atsisiųsti iš „Google Play“ arba „App Store“ parduotuvių savo išmaniuosiuose įrenginiuose.

Pastaba: Jei nerandate lietuviškos „Telia Play“ programėlės versijos, ar negalite jos atsisiųsti, pasitikrinkite savo įrenginio ir Google paskyros ar Apple ID regiono nustatymus – regionas turi būti Lietuva.



Naudojatės kompiuteriu?

Interneto naršyklėje įveskite adresą www.teliaplay.lt

Daugiau informacijos apie „Telia Play“ rasite www.telia.lt/teliaplay